



**GRAND  
BELFORT**

# Réunion des maires et des référents déchets






Mardi 24 février 2026

**Direction Prévention & Valorisation des Déchets**  
Réseau des référents déchets

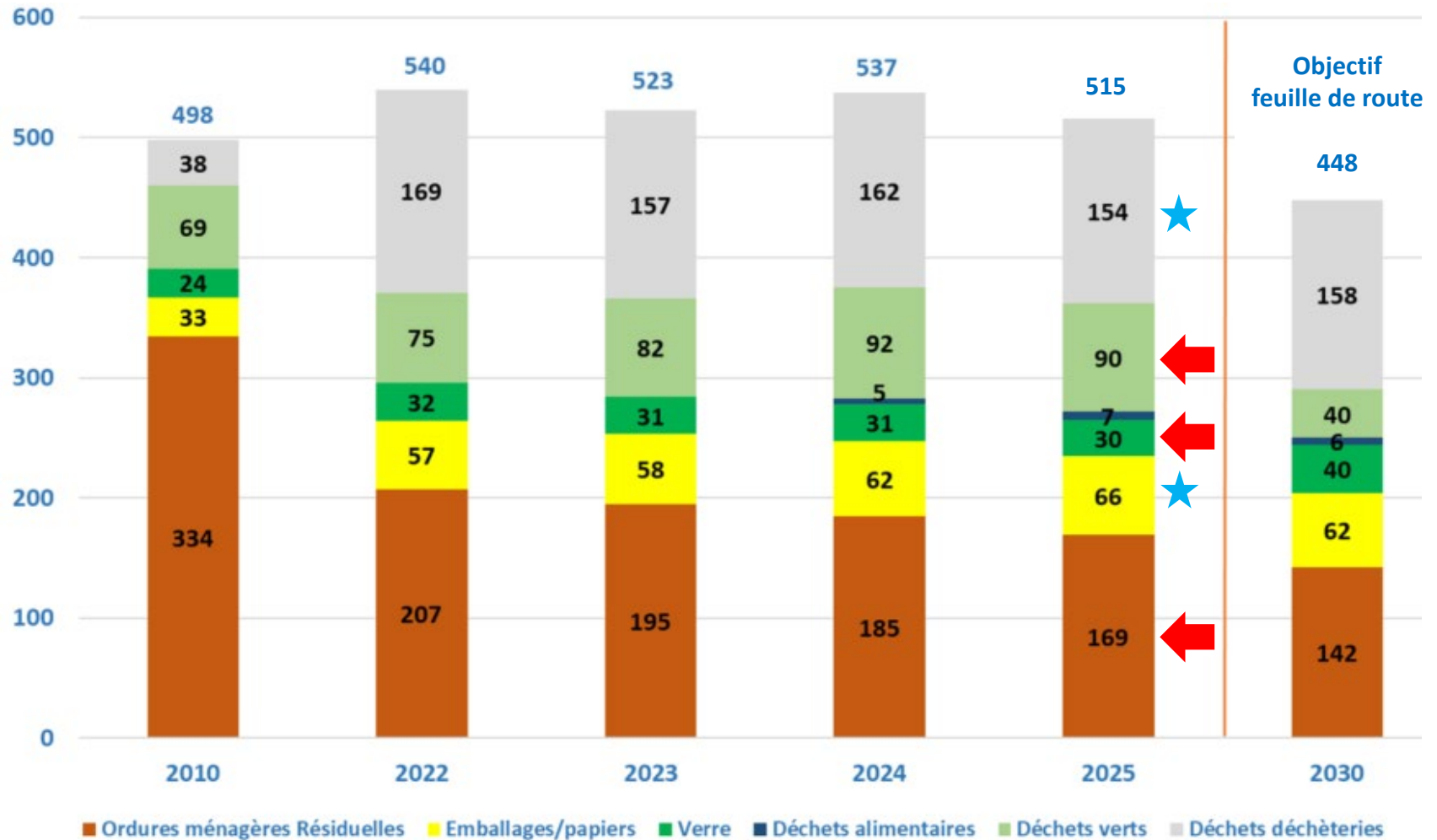
# ORDRE DU JOUR

1. Bilan de l'année 2025
2. Actualités, projets et points particuliers
3. Développement Durable
4. Réseau de référents et points divers
5. Vos attentes et suggestions, questions diverses

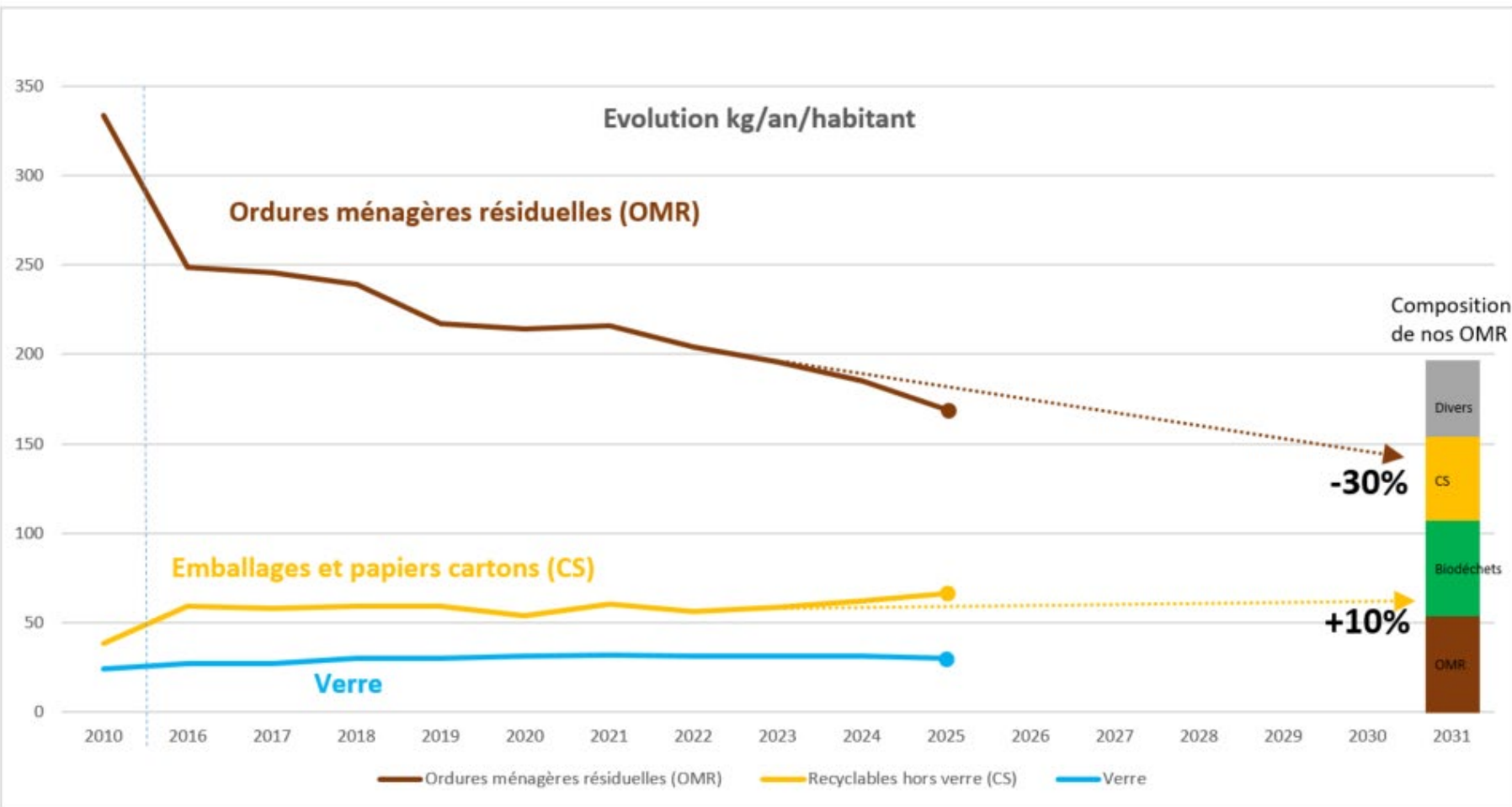
# Chiffres et résultats 2025



# Evolution des performances de collecte



# Evolution des performances de collecte



# Evolution du contenu du bac OMR

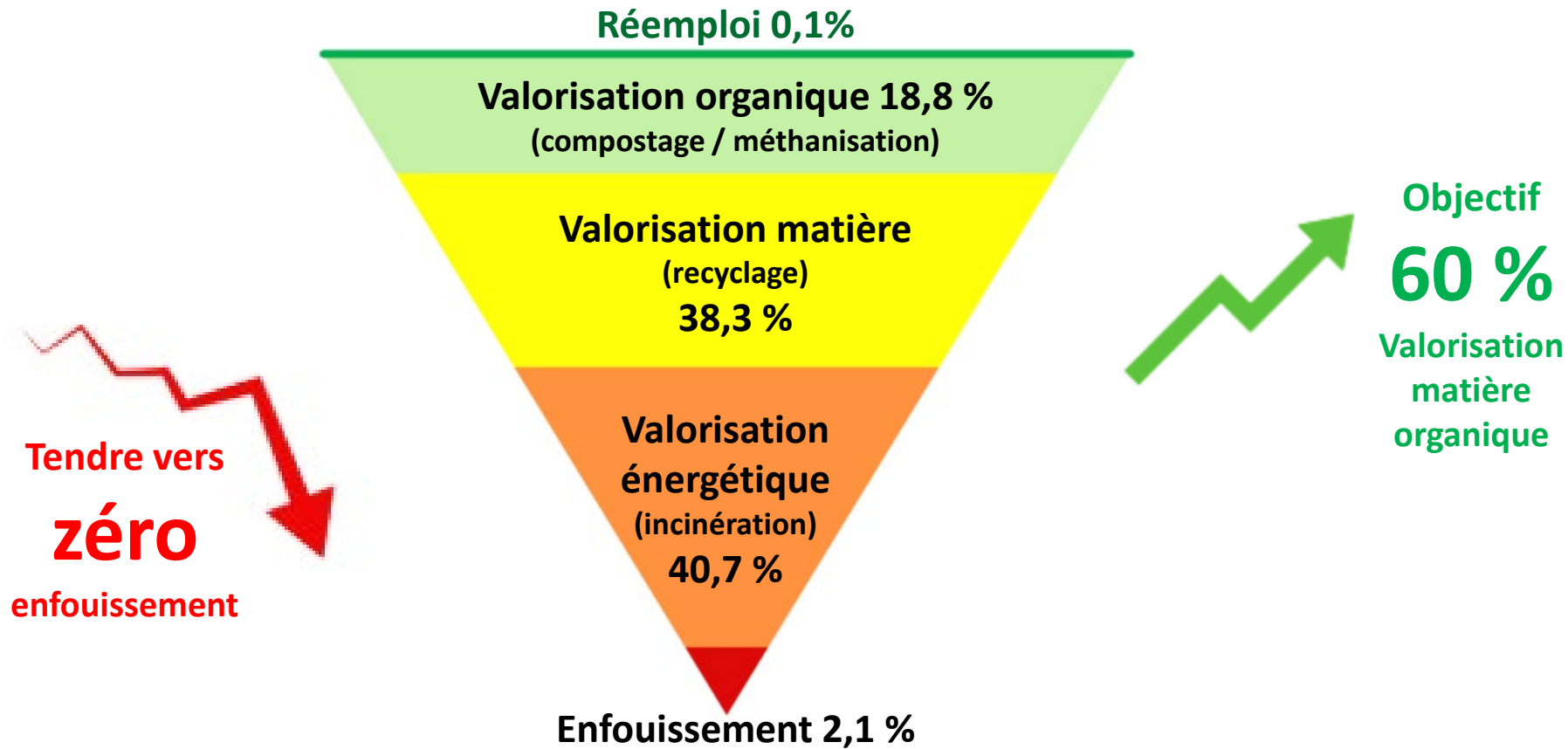


Adoptons les bons gestes pour réduire, mieux trier, réemployer et recycler



Potentiel de réduction des OMR -60%

# Traitement et valorisation des déchets



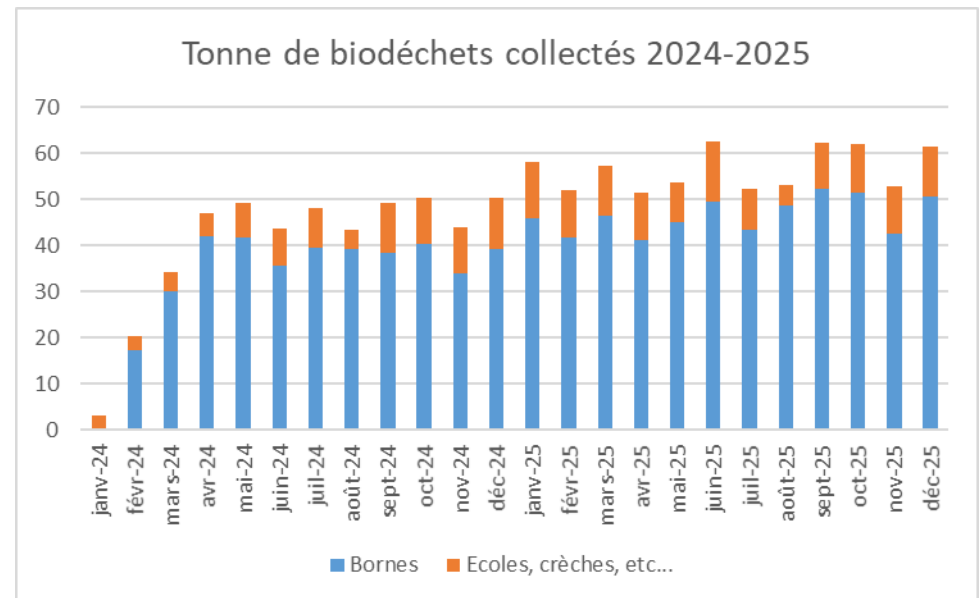
## Bilan collecte des biodéchets

- **680 tonnes collectés** en 2025 (particuliers, périscolaire, etc...)
- Ecart significatif de collecte entre les communes (rapporté au nombre d'habitant) :
  - Plus faible: **6,2kg**
  - Plus importante: **25,6kg**
  - Moyenne : 14,8kg
- Actions mises en œuvre :
  - Sensibilisation ciblée sur des secteurs spécifiques où la collecte n'est pas au niveau attendu
  - Amélioration du maillage du réseau de borne
  - Communication des chiffres commune par commune



**+40,9%** par rapport à 2025

**15 538 bornes et bacs collectés**



# Actions de prévention des déchets

Formation

Formation de tous  
les Ambassadeurs  
du tri

SERD 2025

+ de 6000  
personnes  
sensibilisées

Défi textile

+ de 3800 collégiens  
sensibilisés  
+ de 1715 kg  
collectés

Interventions  
dans les écoles

+ de 900 élèves  
sensibilisés

# Tous au compost!

Temps fort national dédié à la prévention et la gestion de proximité des biodéchets :

- Distribution de compost et de broyat
- Animations compostage, ateliers palettes



# Semaine européenne de la réduction des déchets



- Deuxième édition rythmée par **une cinquantaine d'ateliers et d'animations** articulés autour de 4 thématiques: le réemploi et la réparation, la lutte contre le gaspillage alimentaire, la réduction des ordures ménagères résiduelles et l'évolution des habitudes de consommations
- Une dynamique collective qui monte en puissance : nombreux partenariats, implication forte des communes et **6000** personnes sensibilisées



# Semaine européenne de la réduction des déchets



# Semaine européenne de la réduction des déchets



- Deux défis ont été relevés : **le défi textiles** par les collégiens et **le défi collecte** par les entreprises
- Action solidaire: un record pour la collecte des jouets avec **3637 kg** de jouets collectés



# Actions de prévention des déchets

Préparation de nouvelles animations pour 2026 :

## Le cycle du compostage et le vélo du tri

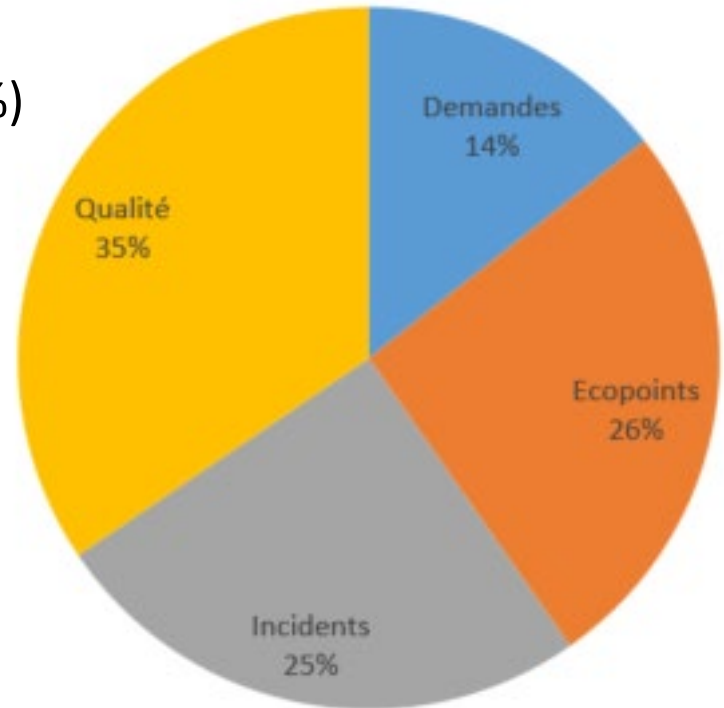
Les thèmes suivants seront abordés :

- le gaspillage alimentaire,
  - le tri des déchets à la source
  - le compostage
  - et la gestion des déchets verts à la parcelle
- 
- A destination des scolaires et des animations grand public
  - Déploiement :  
Pendant la quinzaine Tous au compost et pour le Tour de France

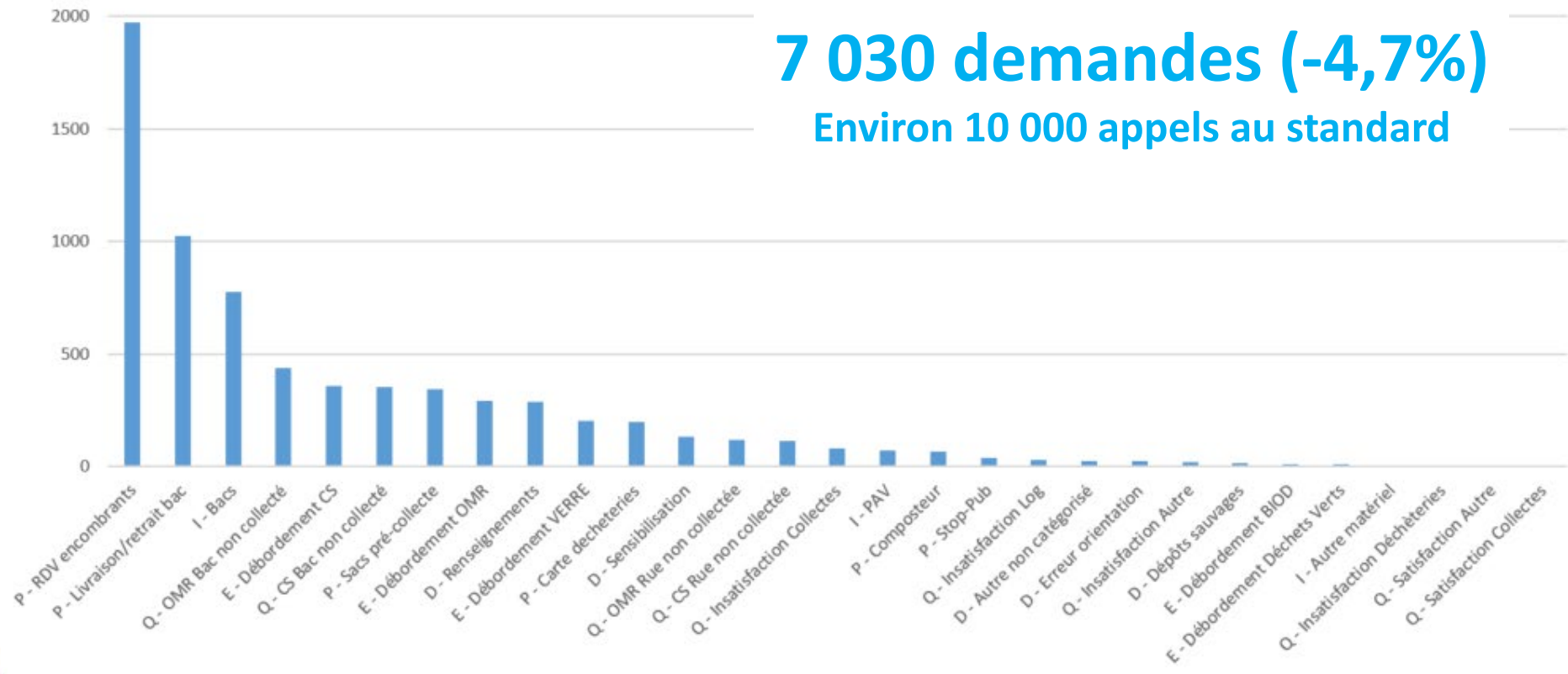


# Qualité de service

- **Annulations de tournées : 19**
  - Sur environ 3400 tournées (soit 0,5%)
  - En baisse de **81% depuis 2022**
- **Réclamations**
  - Répartition des demandes globalement stable
- **Problématiques particulières :**
  - Réclamations sans prise de contact préalable (les solutions existent)



# Détails des sollicitations



# Financement du service

- Evolution du taux de la TEOM en 2025 : passage à 10,1 % (+ 3 %)
- Dernier changement du taux de la TEOM en 2016 à 9,80 %

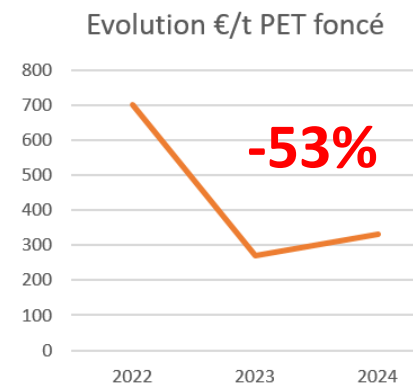
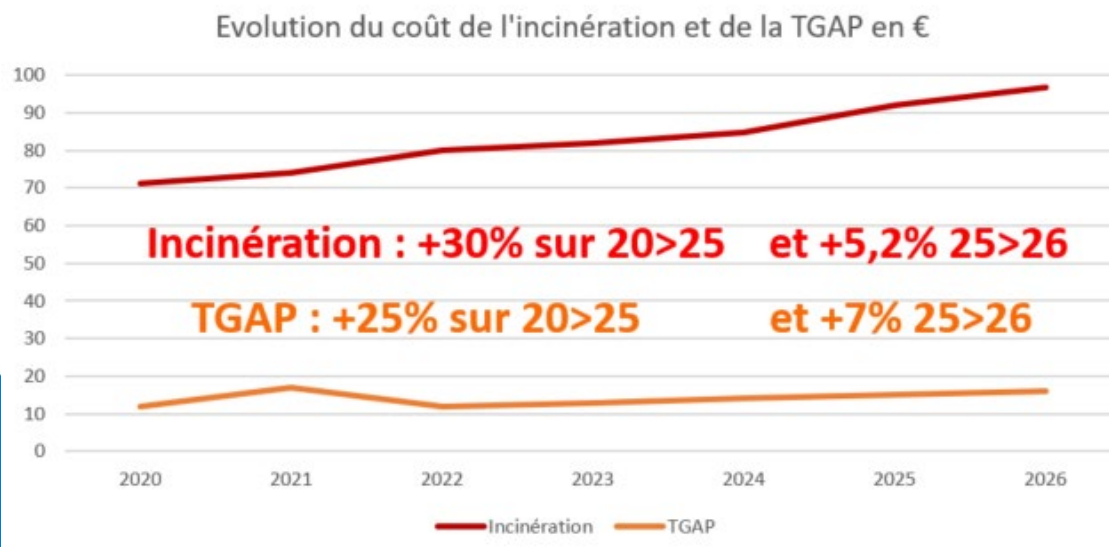
### Rappel :

- Le montant de la TEOM dépend d'un % prélevé sur la taxe foncière (TF)
- Le montant de la TF est défini par la valeur cadastrale établie par les finances publiques et révisée annuellement.
- Si l'assiette augmente, le montant de la TEOM augmente mécaniquement (mais le % qui est le seul paramètre sur lequel les élus GBCA peuvent délibérer).

# Financement du service

L'évolution du taux de la TEOM s'explique par :

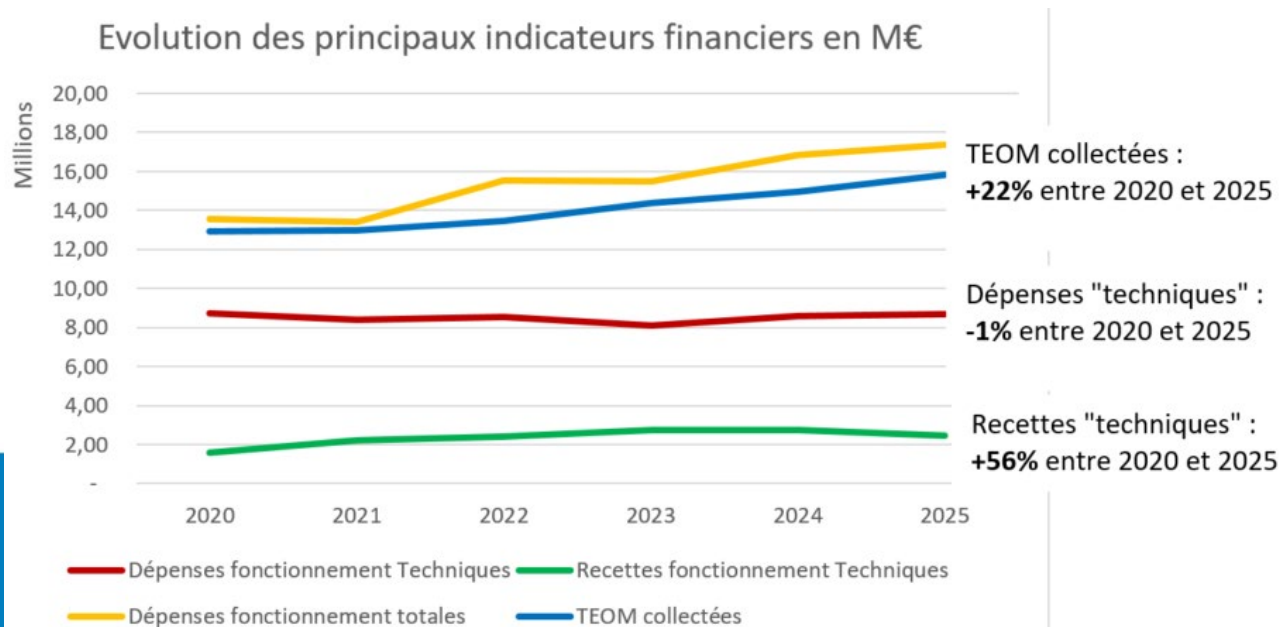
- La mise en place de la collecte des biodéchets / hausse de fréquence jaune
- L'augmentation conséquente des coûts de traitement (dont incinération représentant 50% des coûts techniques)
- La baisse des recettes (revente des matériaux) malgré une hausse dans la durée
- Le report d'investissements déjà engagés
- Des impacts nationaux concernant la masse salariale



# Financement du service

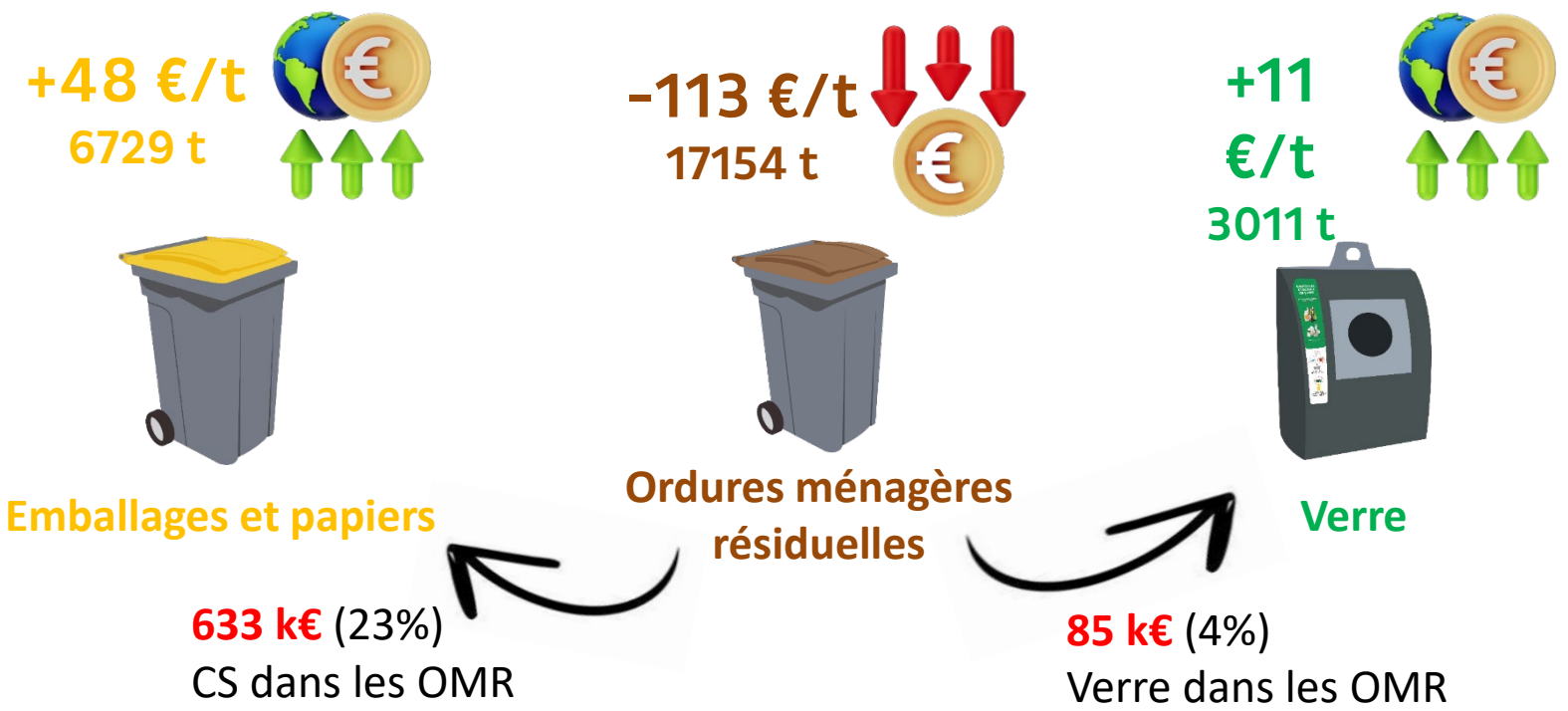
## Du point de vue purement technique :

- les budgets sont restés stables depuis plusieurs années et les efforts effectués ont permis d'absorber :
  - La hausse continue de l'inflation
  - Les tensions géopolitiques ayant perturbées les coûts d'approvisionnements
  - Et la baisse continue des prix des matières (impact recettes)
- sans rogner sur les projets majeurs indispensables (mise en place ECT, collectes des biodéchets et investissements).



# Trier c'est économiser !

Comparatif des coûts/recettes de valorisation par tonne :



**Le mauvais tri des déchets coûte cher à la collectivité !**